

SPIT

Gasdrevet værktøj primært
til tømrere, entreprenører
og VVS'ere.
Til fastgørelse i stål og beton.

NYHED

Lithium batteri – op till 3.000 skud!



*Sparer tid og
letter arbejdet!*

Pulsa 800 P+

ITW
BYG

ITW nr. 200170
Gl. Banegårdsvej 25 · DK-5500 Middelfart
T: 63 41 10 10 · F: 63 41 10 11 · CVR nr. 14 39 50 16
post@itwbyg.dk · www.itwbyg.dk

Pulsa 800 P+

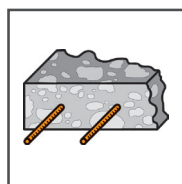
Gasteknologi



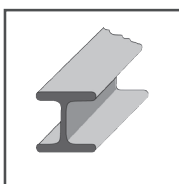
Arbejdsgang:

1. Indsæt batteri, gas og skudsøm
2. Skyd emnet fast

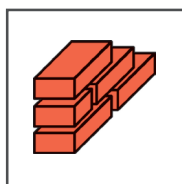
Skyder forskalling og gipsskinner fast i:



BETON



STÅL




MUR



Værktøjet arbejder også, når det er rigtig koldt.

Det kan anvendes ned til minus 15°C.

PULSA 800's avancerede patenterede forbrændingsystem sikrer, at værktøjet virker optimalt fra minus 15°C til plus 49°C.





START & GO

Patenteret batteri-sparer-teknologi der sikrer, at værktøjet automatisk lukker ned, hvis det ikke anvendes i et minut og aktiveres automatisk ved bevægelse.

Start&Go

FÆRRE TOMSKUD

Den nye patenterede næse med tre forgreninger giver færre tomskud.



LITHIUM BATTERI

Med det miljøvenlige Lithium batteri kan du skyde op til 3.000 søm pr. opladning.



SMART GASTEKNOLOGI

Det nye avancerede patenterede forbrændingssystem sikrer, at værktøjet virker optimalt fra minus 15°C til plus 49°C.



LED DISPLAY

Tydeligt display viser både gas- og batteri niveau.



DYBDEJUSTERING

Hurtig justering af montage dybden uden brug af værktøj. Sker via et hurtigt skift på kontakt.



MONTAGE TÆT PÅ KANT

Montageafstanden til kant er minimeret pga. værktøjets formgivning, der gør det muligt at montere tæt på kant.



MAGASIN TIL 50 SKUD

Giver ekstra 30 skud i forhold til standard magasin. Hurtig arbejdsgang når der er behov for mange skud. Fås som ekstraudstyr.



Sortiment til Pulsa 800

Specifikationer

ITW nr.	018342
TUN nr.	1610843
Dimension (LxBxH)	396 x 144 x 309
Vægt	3,8 kg
Vibrationsværdi	4,5 m/S ₂
Lydniveau (LwA/LpA)	108 dB(A)/101 dB(A)
Skudkraft	100 J
Drivmiddel	Gas/ca. 600 skud/patron
Underlag	Beton og stål
Arbejdstemperatur	-15 C til + 49 C
Antal skud/batteriopladning	Min. 1.500 - 3.000 skud
Ladetid	90 min. (25 min.=500 skud)
Batteri	Lithium 3,7 V - 2,2 Ah

Tilbehør til PULSA 800 P+

ITW nr.	TUN nr.	Beskrivelse	Antal
014623	1610854	Magasin til 20 søm	1
014640	1610852	Magasin til 50 søm	1
018483	1610859	Lithium batteri 3,7V 2,2Ah	1
018482	1610858	Batterioplader	1
011773	1610860	Gas 50 ml	2
014642	1610849	Magnetisk kabelbøjleholder	1
014641	1610846	Magnetisk skiveholder	1
018423	1619609	PULSA 800 P+ næse	1
018424	1619610	PULSA 800 E næse	1


Rengøringstilbehør til PULSA



ITW nr.	TUN nr.	Beskrivelse	Antal
013061	1281163	Rengøringskuffert	1
115251	1292410	Rensespray 300 ml	1
401482	1292411	Smøreolie 115 ml	1

HC6 Søm

Inkl. gas



ITW nr.	TUN nr.	Dimension mm	Antal
057550	1610883	15	500
057551	1610884	17	500
057552	1610888	22	500
057553	1610890	27	500
057554	1610892	32	500

C6 Søm Til beton max. C20/25

Inkl. gas



ITW nr.	TUN nr.	Dimension mm	Antal
057540	1610865	20	500
057541	1610869	25	500
057542	1610871	30	500
057543	1610874	35	500

C6 FH Søm No-flag Til beton max. C20/25

Inkl. gas



ITW nr.	TUN nr.	Dimension mm	Antal
057544	1610875	40	500

HC6 FH Søm No-flag


Inkl. gas



ITW nr.	TUN nr.	Dimension mm	Antal
057555	1610895	15	500
057556	1610898	17	500
057557	1610900	22	500
057558	1610902	27	500

CW6 CROCWOOD Søm

Inkl. gas



ITW nr.	TUN nr.	Beskrivelse	Antal
057562	1610912	CW6 CROCO	500

THC6-Gevindbolt

Inkl. gas



ITW nr.	TUN nr.	Beskrivelse	Antal
057560	1610910	THC6 M621	500
057561	1610911	THC6 M626	500

TRH-Clip Beslag til montage af gevindstænger




ITW nr.	TUN nr.	Dimension mm	Antal
011430	1281180	M6-M8	100
011431	1281181	M8-M10	100

P-Clips, enkelt kabelbøjle Nylon



ITW nr.	TUN nr.	Dimension mm	Antal
567206	1628016	16	100
567207	1628017	18	100
565082	1281184	20	100
565083	1281185	22	100
567208	1628018	25	50

P-Clips, dobbelt kabelbøjle Nylon



ITW nr.	TUN nr.	Dimension mm	Antal
567209	1628019	16	50
565086	1281188	20	50
565087	1281189	22	50

Kabelbøjle Metal



ITW nr.	TUN nr.	Dimension mm	Antal
057495	1628011	16	200
057496	1628012	20	200
057497	1628009	25	200
057498	1628010	32	100


Stålskive, Ø 25 mm



ITW nr.	TUN nr.	Beskrivelse	Antal
011204	1281195	Stålskive Ø 25	1000

Bøjlebånd Hul Ø 7 mm

Rulle à 10 mtr.



ITW nr.	TUN nr.	Dimension mm	Antal
064320	1281196	12	1
064340	1281197	17	1

800 P+


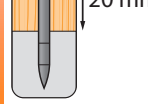
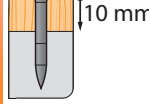


Sømguide

C6

SØMGUIDE

HC6



STÅL	HC6 15mm	HC6 15mm	HC6 17mm	HC6 22mm	HC6 27mm	HC6 32mm	HC6 15mm
HÅRD BETON	HC6 17mm	-	HC6 22-27mm	HC6 27mm	HC6 32mm	-	HC6 15-17mm
BETON OG TEGL	HC6 17mm	HC6 22-27mm	HC6 27mm	HC6 32mm	-	-	HC6 17-22mm
	C6 20-25mm	C6 25mm	C6 25-30mm	C6 35mm	C6 35-40mm	C6 40mm	C6 25mm

Anbefalet max. belastningsværdier for HC 6 skudsøm:

Materiale	N rec (KN)	V rec (KN)
Beton C20/25	0,25	0,25
Stål S235 min. tykkelse 5 mm	1,2	1,2



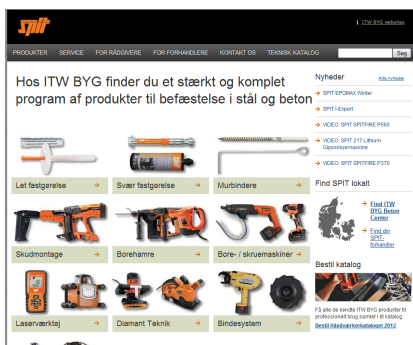
Ståltykkelse på underlaget:

- Minimum = 5 mm
- Anbefalet max. belastning = 120 kg.

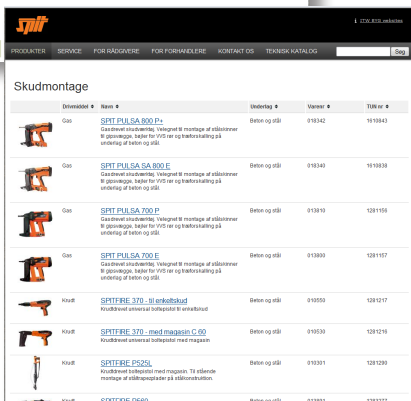
Beton:

- Anbefalet max. belastning = 25 kg.

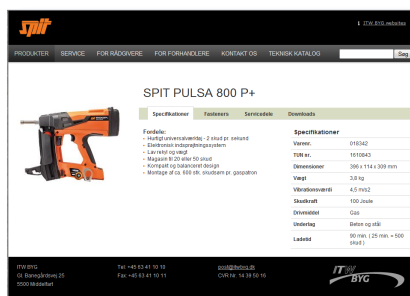
Få mere at vide på www.spit.dk



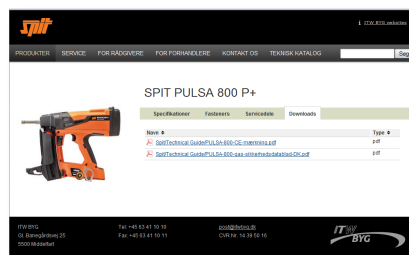
Step 1




Step 2



Step 3



Step 4



Step 5